



Opinions des Neuchâtelois sur les questions énergétiques

Étude réalisée auprès de la population du canton de Neuchâtel
pour les Etats généraux de l'Énergie du Canton de Neuchâtel

Département de la gestion du territoire - NE
Novembre 2010

Table des matières

	<i>Pages</i>
1. Descriptif de la recherche	3 - 5
2. Opinions sur la situation énergétique	6 - 8
3. Comportements individuels en matière d'énergie	9 - 18
4. La politique énergétique du Canton de Neuchâtel	19 - 25
5. Quelles énergies pour le Canton de Neuchâtel et la Suisse	26 - 35
6. Analyse des résultats	36 - 44

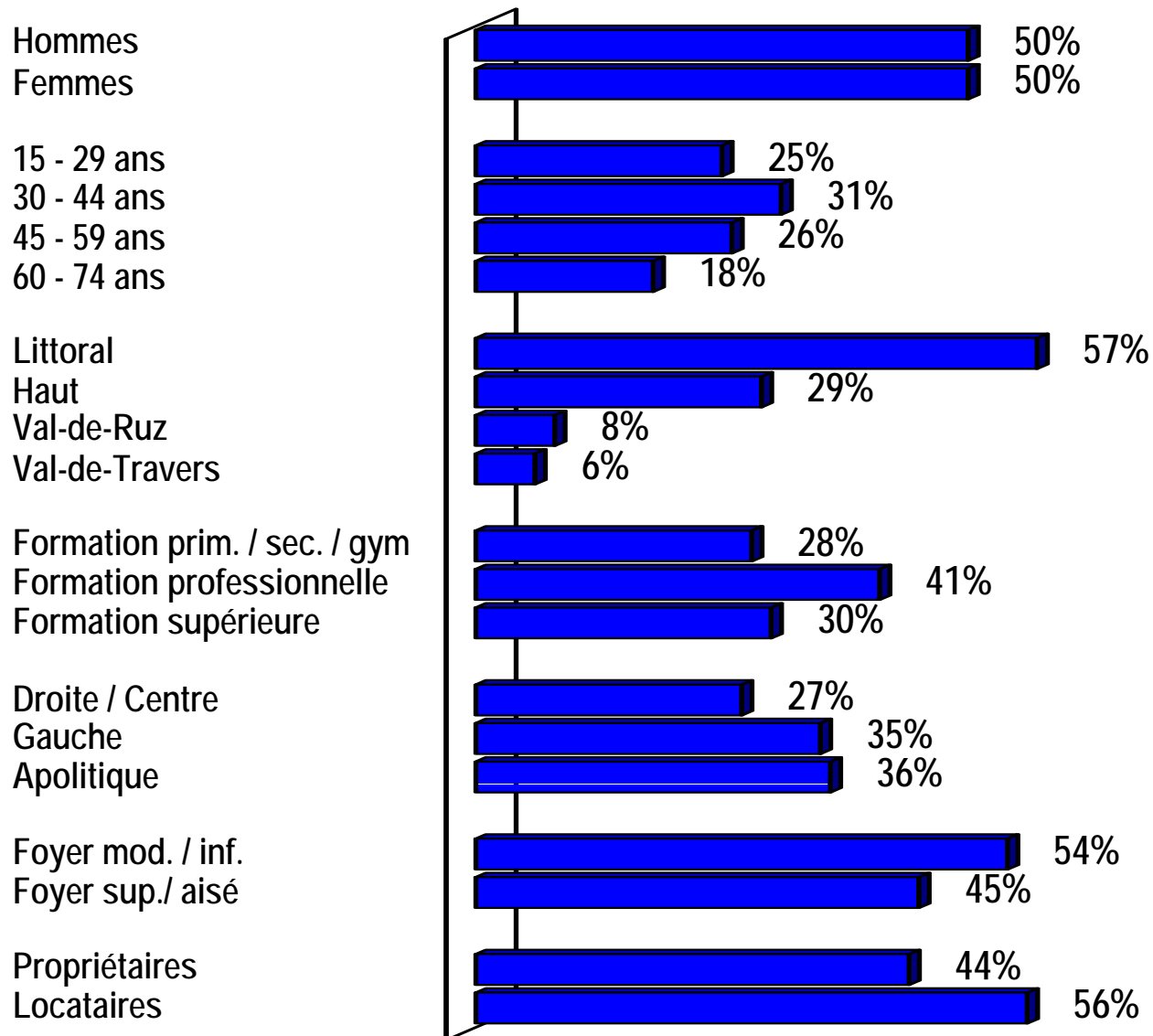
1. Descriptif de la recherche

Fiche technique du sondage

- **Méthodologie** : téléphonique CATI (Computer-assisted Telephone Interview)
- **Prise d'information** : interviews réalisées entre le 30 septembre et le 8 octobre 2010
- **Echantillon** : 802 résidents du canton de Neuchâtel, sélectionnés au hasard parmi les numéros de téléphone privés du canton, puis selon des quotas de sexe et d'âges
- **Questionnaire** : environ 15 minutes
- **Personnel d'enquête** : une vingtaine d'enquêteurs expérimentés, préalablement instruits sur les difficultés et la nature de l'étude
- **Analyse** : selon plusieurs critères socio-démographiques potentiellement explicatifs
- **Marge d'erreur** : $\pm 3,5\%$ au maximum sur le total de l'échantillon 4,5% pour le Littoral, 6,5% pour le Haut. Les résultats du Val-de-Ruz et du Val-de-Travers, dont les bases numériques sont faibles, n'autorisent pas d'en tirer des conclusions et ne sont qu'indicatifs d'une tendance.

Structure de l'échantillon

(Base : 802 Neuchâtelois représentatifs, âgés de 15 à 74 ans)

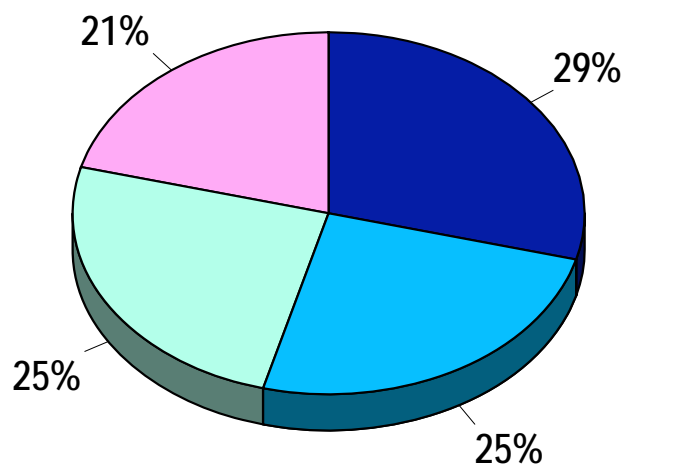


2. Opinions des Neuchâtelois sur la situation énergétique

L'écologie, première préoccupation des Neuchâtelois

(Base : 802 Neuchâtelois représentatifs, âgés de 15 à 74 ans)

« Aujourd'hui, parmi les 4 problèmes suivants, lequel vous préoccupe le plus ? »



- Etat écologique de la planète
- Coûts de la santé, santé à deux vitesses
- Emploi et crainte du chômage
- Insécurité et violence des jeunes

Structure NE 2010

Hommes
Femmes


15 - 29 ans
30 - 44 ans
45 - 59 ans
60 - 74 ans

Littoral
Haut
Val-de-Ruz
Val-de-Travers

Droite / Centre
Gauche
Apolitique

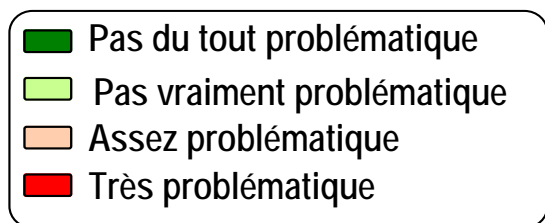
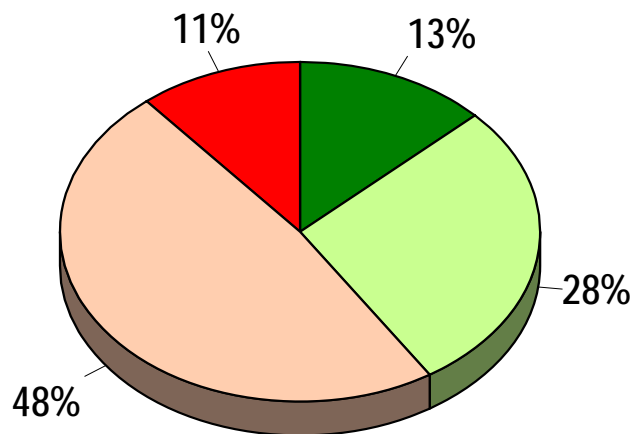
Rappel Sophia 2007

Suisses
Romands
Alémaniques



(Base : 802 Neuchâtelois représentatifs, âgés de 15 à 74 ans)

« D'ici 10 ans, pensez-vous que l'approvisionnement énergétique de la Suisse sera très, assez, pas vraiment ou pas du tout problématique ? »



Structure NE 2010

Hommes
Femmes

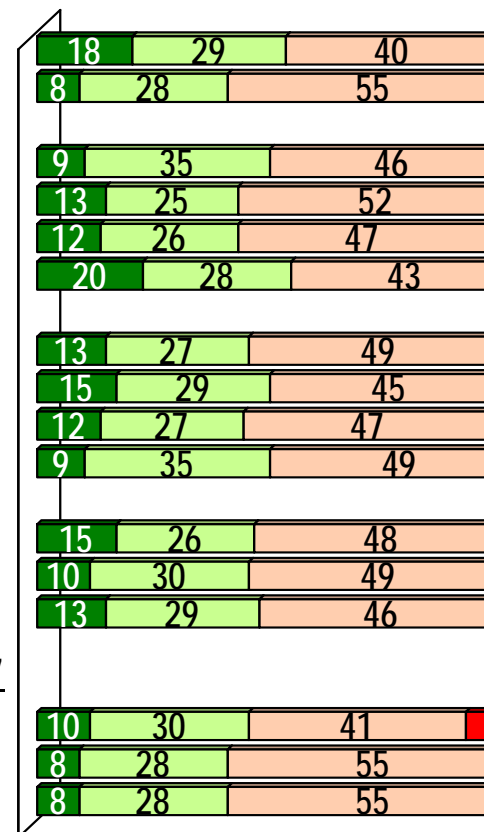
15 - 29 ans
30 - 44 ans
45 - 59 ans
60 - 74 ans

Littoral
Haut
Val-de-Ruz
Val-de-Travers

Droite / Centre
Gauche
Apolitique

Rappel Sophia 2007

Suisses
Romands
Alémaniques



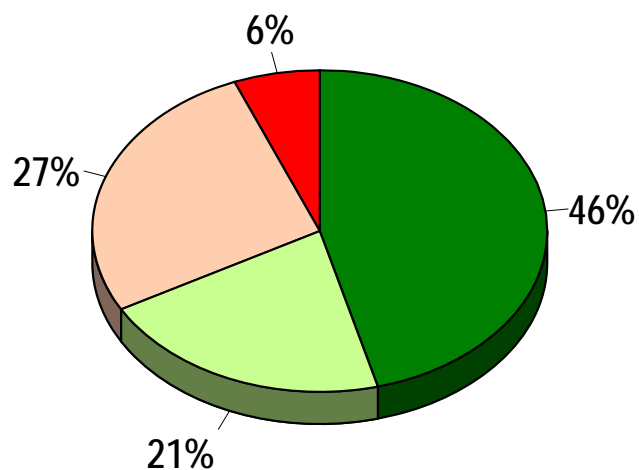
3. Comportements individuels

des Neuchâtelois en matière d'énergie

Consommer moins ne nuit pas forcément au confort

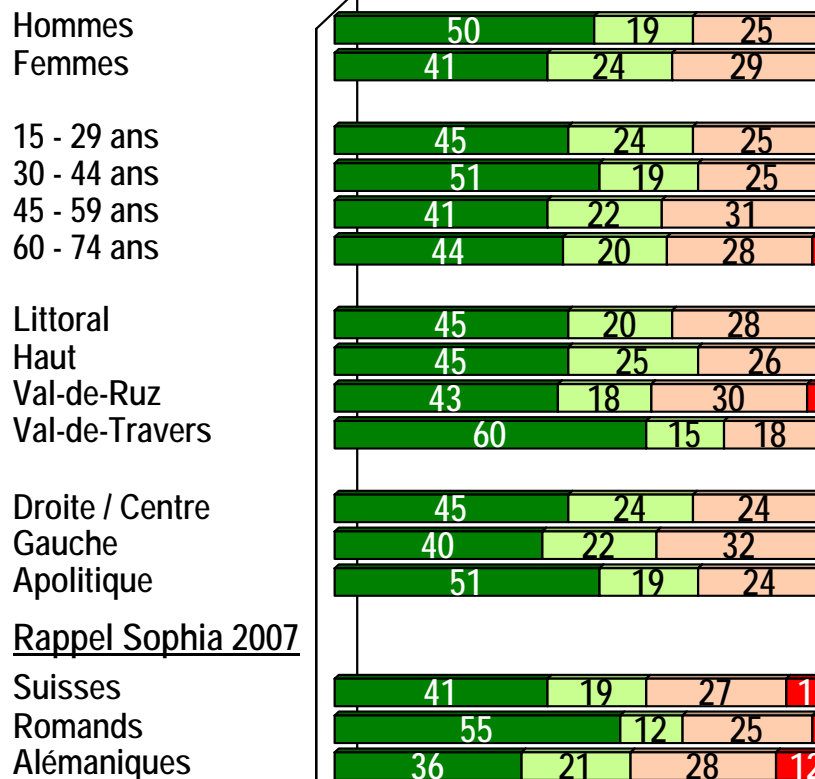
(Base : 802 Neuchâtelois représentatifs, âgés de 15 à 74 ans)

« Dans le futur, sera-t-il possible de consommer moitié moins d'énergie qu'actuellement sans changer ou presque notre mode de vie, ou cela passera-t-il nécessairement par une perte de confort plus ou moins importante ? »



- Possible sans perte de confort
- Possible avec perte peu importante
- Impossible sans perte assez importante
- Impossible sans perte très importante

Structure NE 2010



La voiture, impossible de s'en passer !

(Base : 802 Neuchâtelois représentatifs, âgés de 15 à 74 ans)

« Compte tenu de votre mode de vie d'aujourd'hui, imaginez-vous pouvoir vivre dans les conditions suivantes ? »

Sophia 2007
Rép. des Romands

En baissant de 2 degrés le chauffage de votre appartement



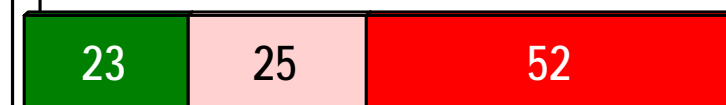
67%

Sans prendre l'avion



52%

Sans disposer d'une voiture



31%

Oui, sans aucun problème Oui, peut-être Non, certainement pas

La voiture, impossible de s'en passer !

(Base : 802 Neuchâtelois représentatifs, âgés de 15 à 74 ans)

Oui, sans voiture

Oui, sans prendre l'avion

Oui, en baissant de
2° le chauffage

Structure NE 2010

Hommes
Femmes

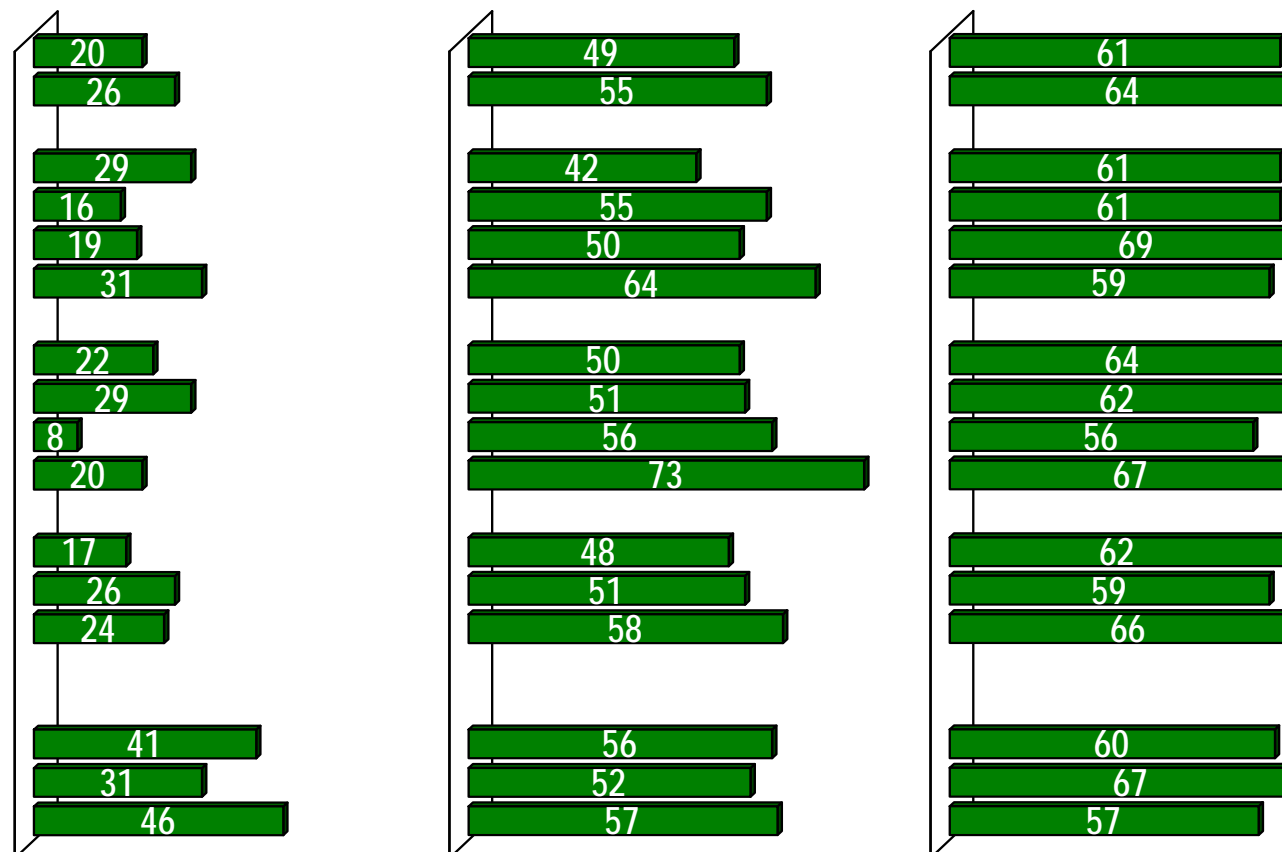
15 - 29 ans
30 - 44 ans
45 - 59 ans
60 - 74 ans

Littoral
Haut
Val-de-Ruz
Val-de-Travers

Droite / Centre
Gauche
Apolitique

Rappel Sophia 2007

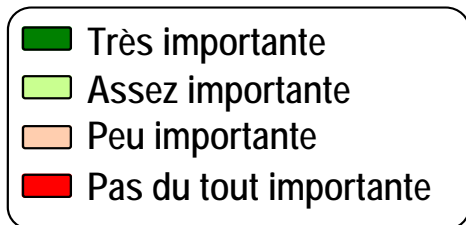
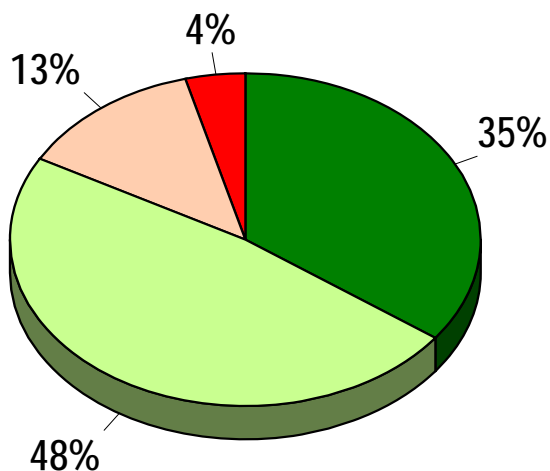
Suisses
Romands
Alémaniques



Les comportements individuels ont une certaine influence

(Base : 802 Neuchâtelois représentatifs, âgés de 15 à 74 ans)

« Pensez-vous que vos comportements individuels ont une influence sur la consommation globale d'énergie ? »



Structure NE 2010

Hommes
Femmes

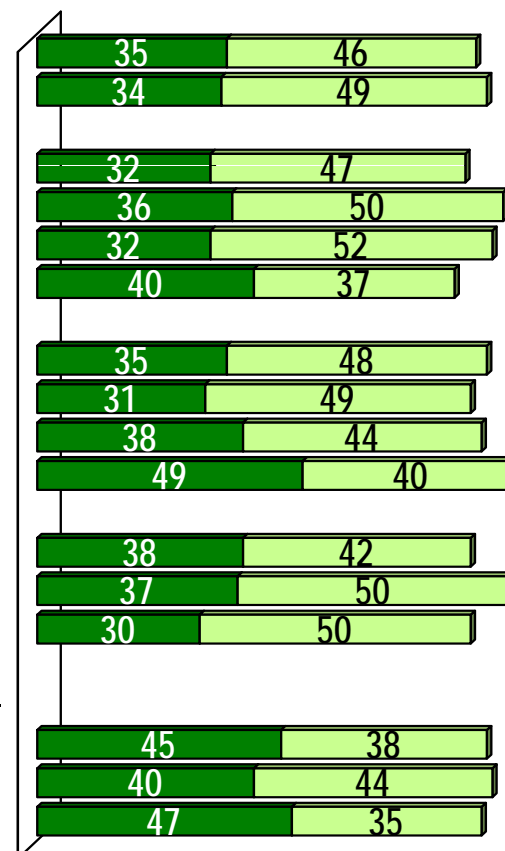
15 - 29 ans
30 - 44 ans
45 - 59 ans
60 - 74 ans

Littoral
Haut
Val-de-Ruz
Val-de-Travers

Droite / Centre
Gauche
Apolitique

Rappel Sophia 2007

Suisses
Romands
Alémaniques

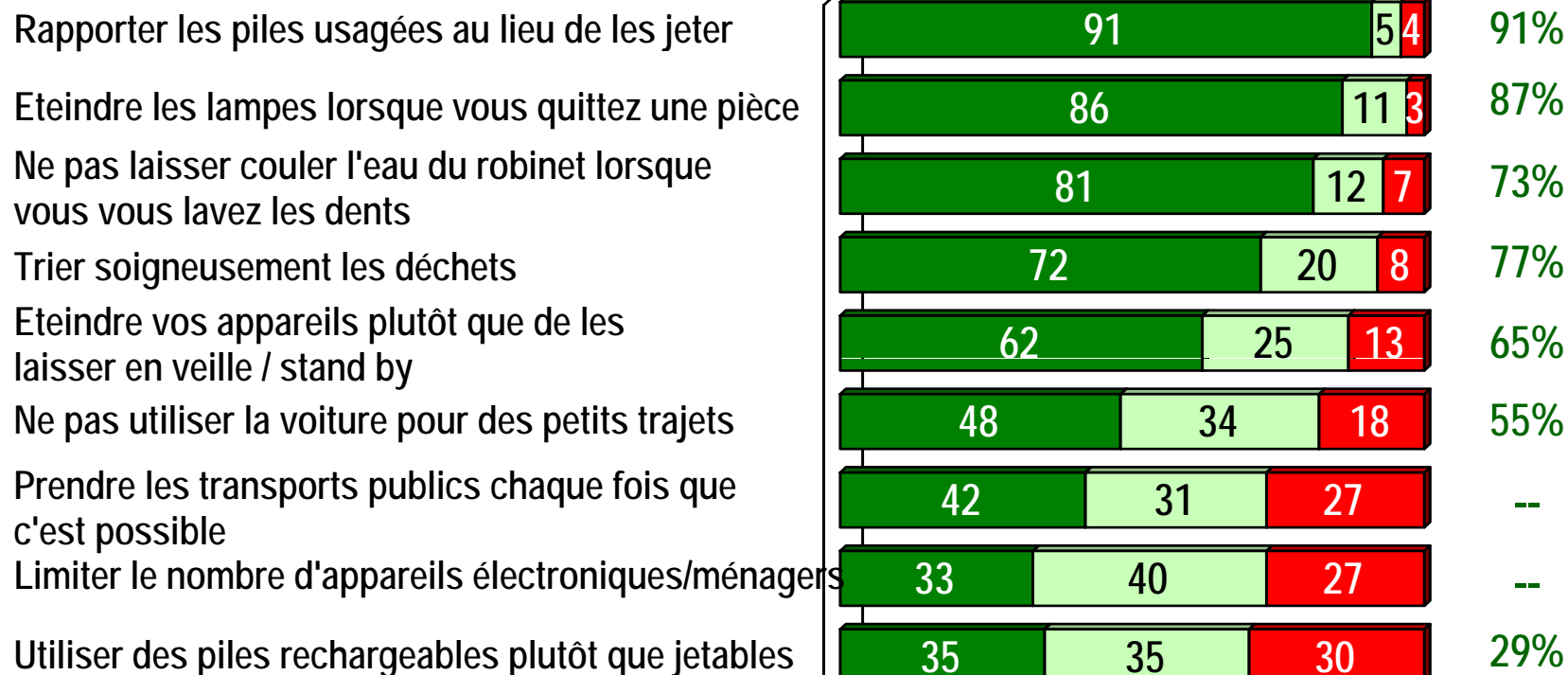


(Base : 802 Neuchâtelois représentatifs, âgés de 15 à 74 ans)

« Habituellement, faites-vous attention toujours, occasionnellement ou jamais aux actes suivants ? »

Rappel
Sophia 2007

Romands

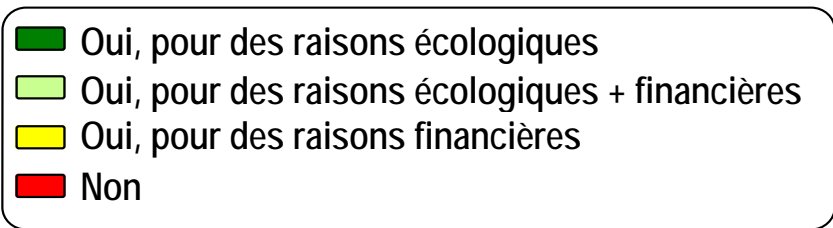
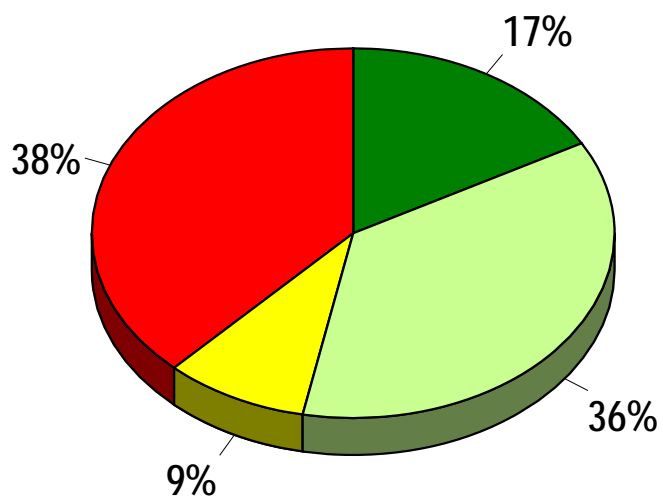


Oui, toujours
 Oui, occasionnellement
 Non, jamais

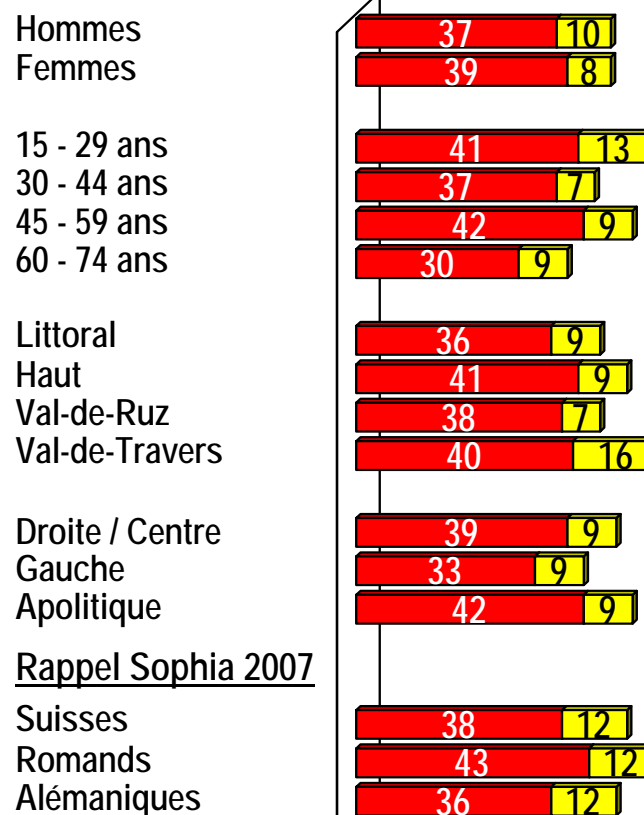
La consommation compte lors de l'achat d'une voiture

(Base : 649 Neuchâtelois ayant personnellement choisi une voiture)

« Avez-vous tenu compte de la consommation d'énergie lors du choix de votre dernière voiture, neuve ou d'occasion ? »



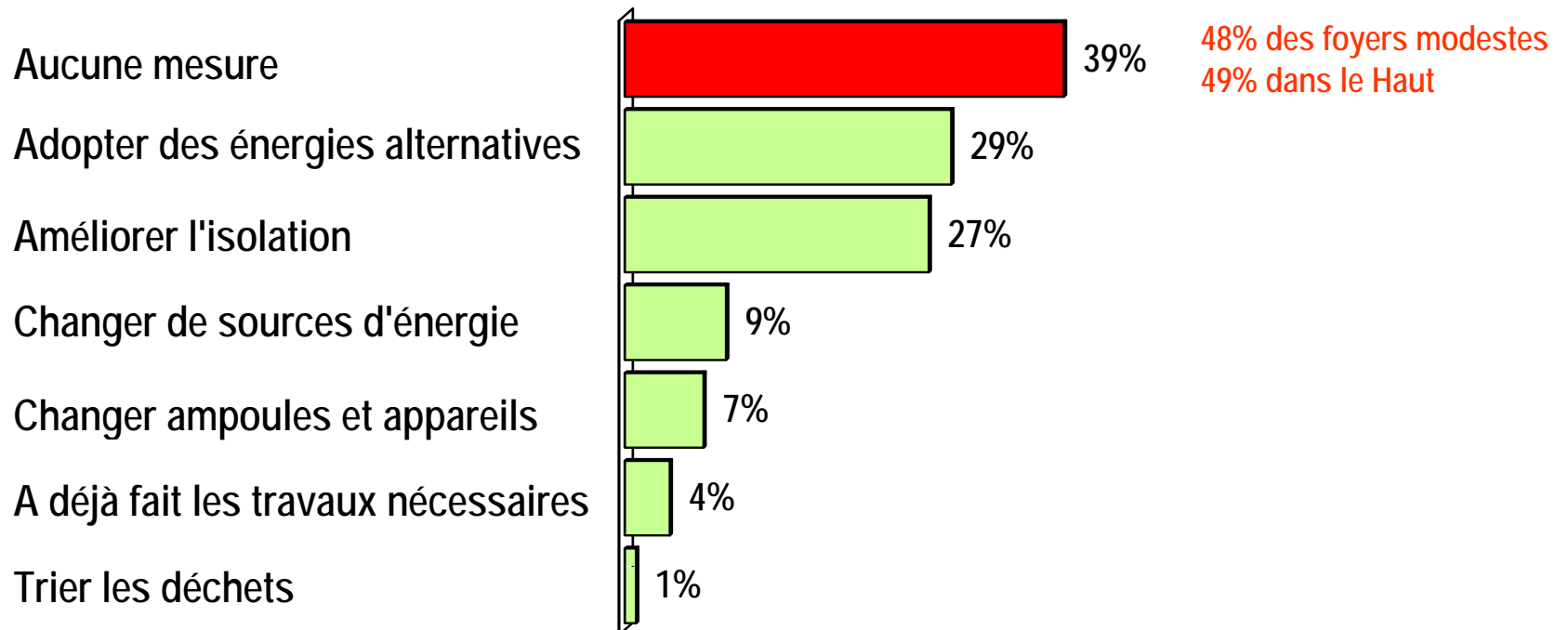
Structure NE 2010



Six propriétaires sur dix envisagent de prendre des mesures d'économie d'énergie

(Base : 355 propriétaires neuchâtelois)

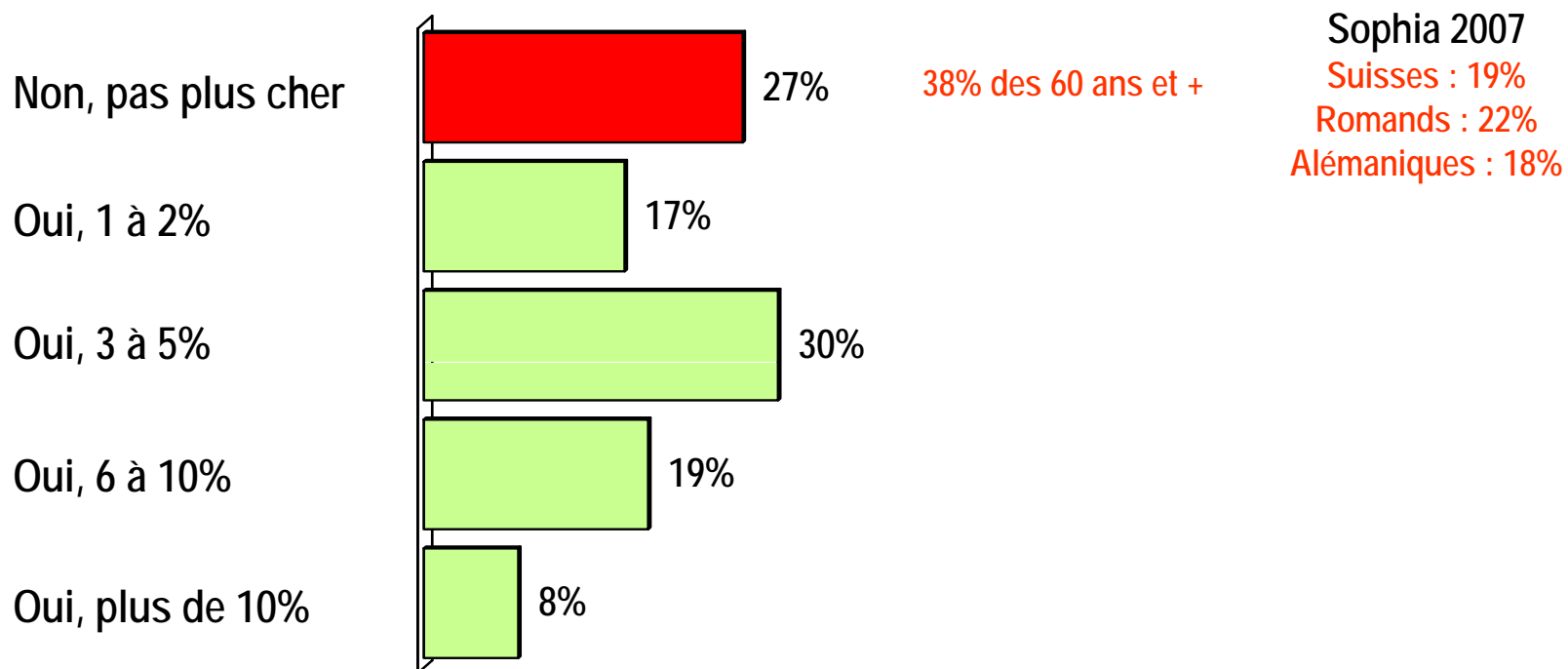
« Envisagez-vous actuellement de mettre en place des mesures pour faire des économies d'énergie dans votre habitation ? Si oui, lesquelles ? »



Les locataires sont prêts à payer plus de charges pour financer des installations d'énergies renouvelables dans leur immeuble

(Base : 447 locataires neuchâtelois)

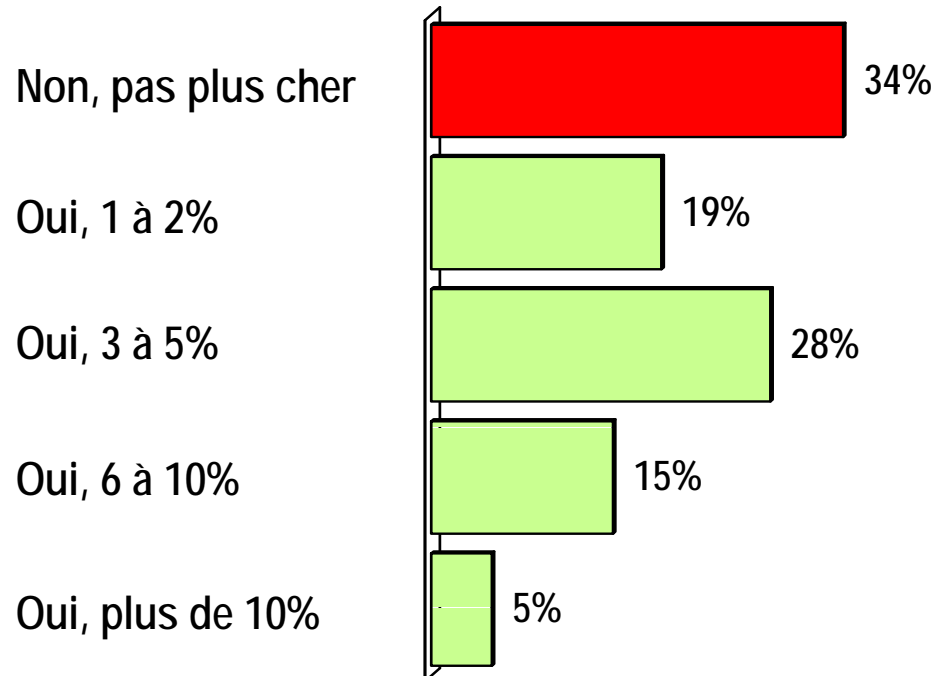
« Seriez-vous prêt à payer un peu plus cher vos charges mensuelles pour permettre l'installation dans votre immeuble/maison d'un système de chauffage utilisant des énergies renouvelables telles que pompe à chaleur ou énergie solaire ? Si oui, combien en plus par rapport à actuellement ? »



Un tiers des Neuchâtelois refusent de payer plus cher le courant vert

(Base : 802 Neuchâtelois représentatifs, âgés de 15 à 74 ans)

« Actuellement, seriez-vous prêt à payer plus cher du courant vert, c'est-à-dire produit avec des sources d'énergies renouvelables ? Si oui, combien en plus par mois ? »



47% dans le Val-de-Travers

Sophia 2007

Suisses : 26%

Romands : 30%

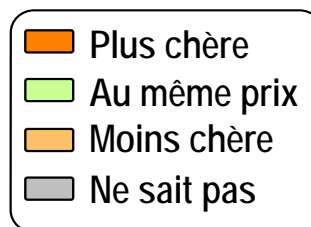
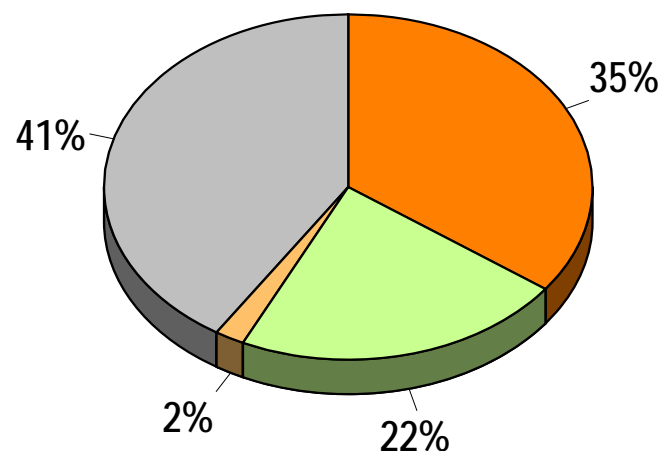
Alémaniques : 24%

4. La politique énergétique dans le Canton de Neuchâtel

Opinion sur le prix de l'électricité

(Base : 802 Neuchâtelois représentatifs, âgés de 15 à 74 ans)


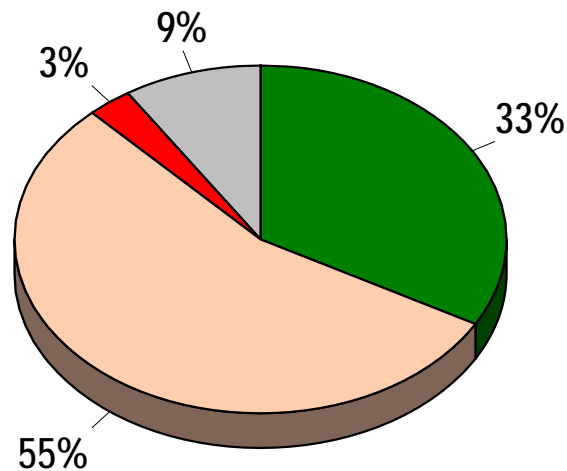
« A Neuchâtel, diriez-vous que l'électricité pour les ménages privés est plus chère que dans les autres cantons romands, à peu près au même prix ou moins chère ? »



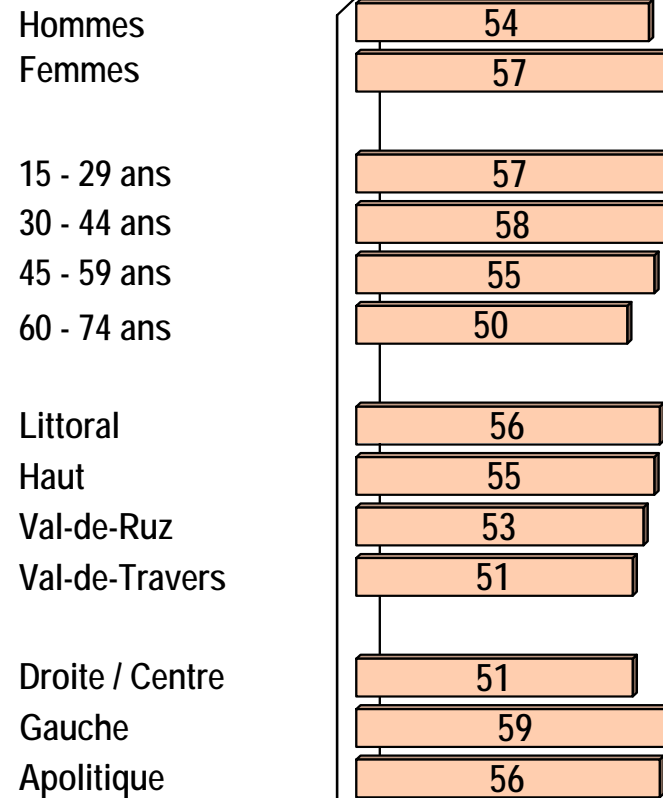
Les Autorités neuchâteloises devraient se préoccuper davantage des questions environnementales

(Base : 802 Neuchâtelois représentatifs, âgés de 15 à 74 ans)

« A votre avis, les Autorités neuchâteloises se préoccupent-elles assez, trop ou pas assez des questions environnementales ? »



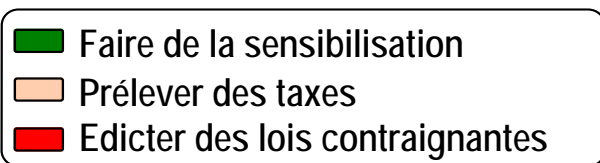
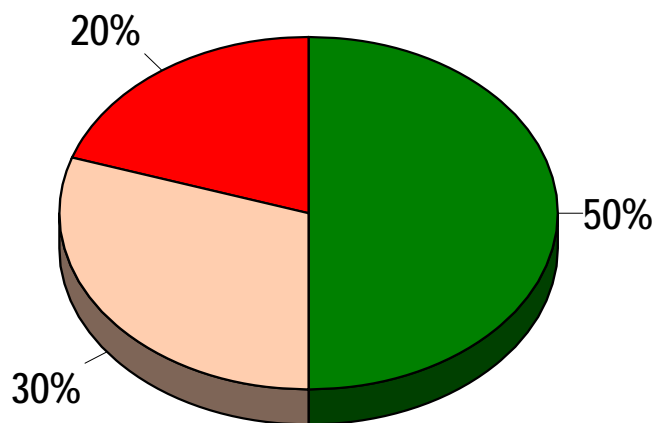
Structure NE 2010



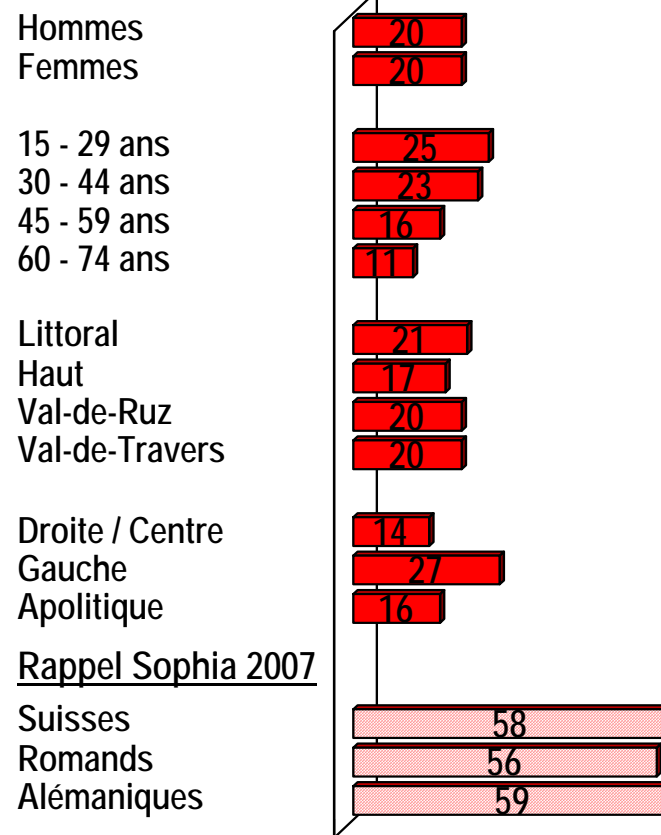
L'État devrait sensibiliser l'opinion plutôt que légiférer

(Base : 802 Neuchâtelois représentatifs, âgés de 15 à 74 ans)

« Trois tendances s'affrontent quant aux moyens de préserver l'environnement. Vous-même, pour le canton de Neuchâtel, avec laquelle des propositions suivantes êtes-vous plutôt d'accord ? »



Structure NE 2010



Quelles mesures contraignantes prendre ?

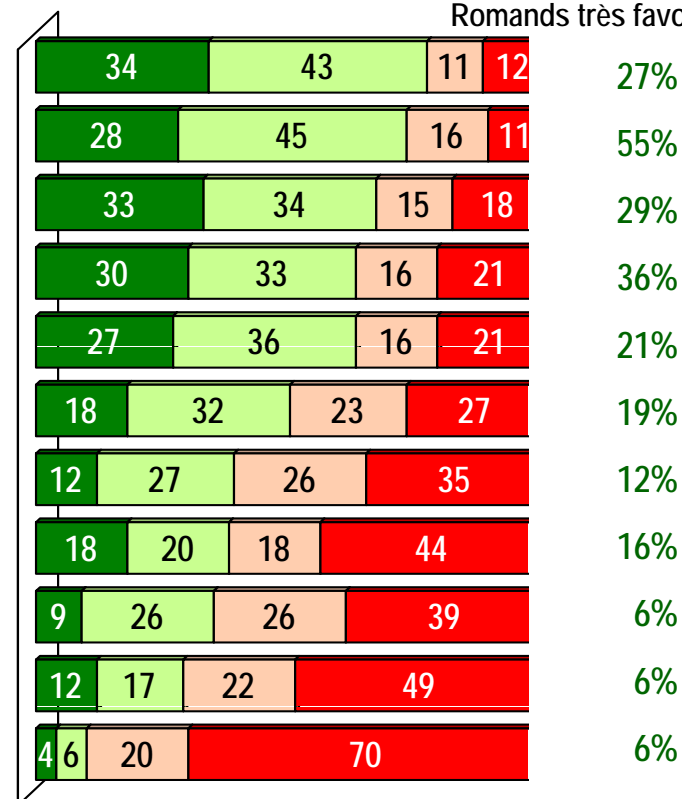
(Base : 802 Neuchâtelois représentatifs, âgés de 15 à 74 ans)

« Pour chacune des mesures suivantes, dites-moi si vous êtes très, assez, pas vraiment ou pas du tout favorable à son introduction dans votre canton ? »

- Imposer aux propriétaires d'investir pour isoler
- Limites contraignantes aux émissions industrielles
- Taxer les véhicules sur leur consommation d'essence
- Interdire la vente de voitures consommant + de 10l. / 100km
- Taxer les appareils ménagers trop voraces
- Taxer l'électricité d'énergies non renouvelables
- Taxer les voyageurs en transport aérien
- Interdire de circuler 2 dimanches par mois
- Quota d'électricité au m2 pour les ménages
- Vignette à 100.- francs
- Doubler le prix de l'essence

Sophia 2007

Romands très favorables



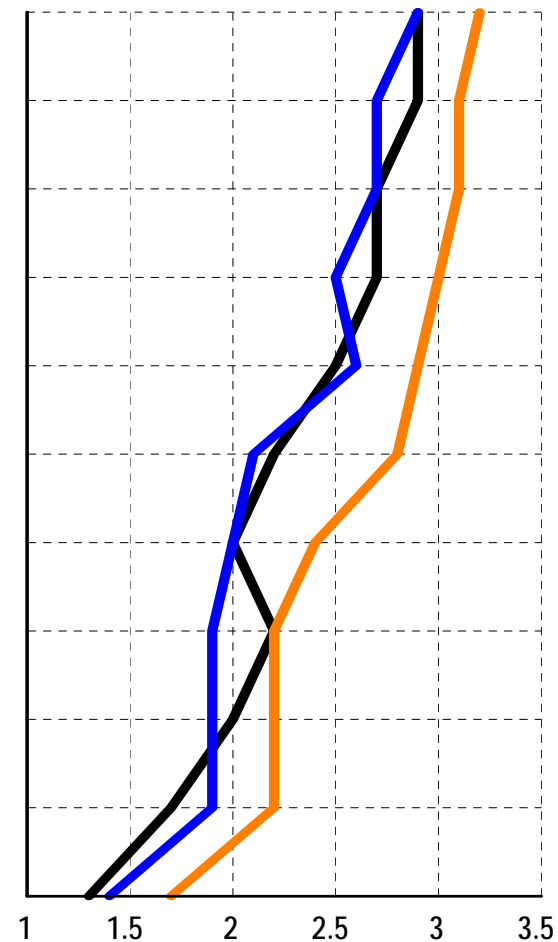
Très favorable
 Assez
 Pas vraiment
 Pas du tout

Quelles mesures contraignantes prendre ?

(Base : 802 Neuchâtelois représentatifs, âgés de 15 à 74 ans)

Selon la tendance politique

- Imposer aux propriétaires d'investir pour isoler
- Limites contraignantes aux émissions industrielles
- Taxer les véhicules sur leur consommation d'essence
- Interdire la vente de voitures consommant + de 10l. / 100km
- Taxer les appareils ménagers trop voraces
- Taxer l'électricité d'énergies non renouvelables
- Taxer les voyageurs en transport aérien
- Interdire de circuler 2 dimanches par mois
- Quota d'électricité au m2 pour les ménages
- Vignette à 100.- francs
- Doubler le prix de l'essence

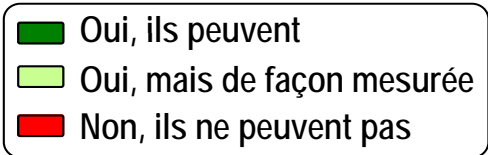
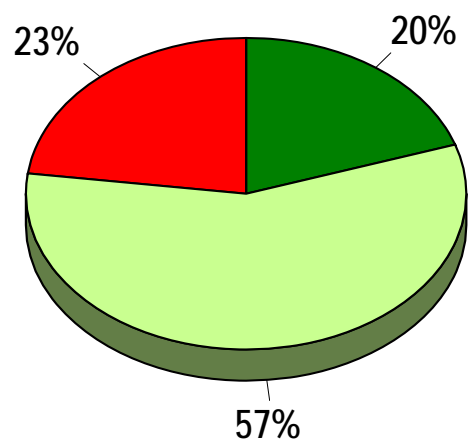


■ Droite / Centre ■ Gauche ■ Apolitiques

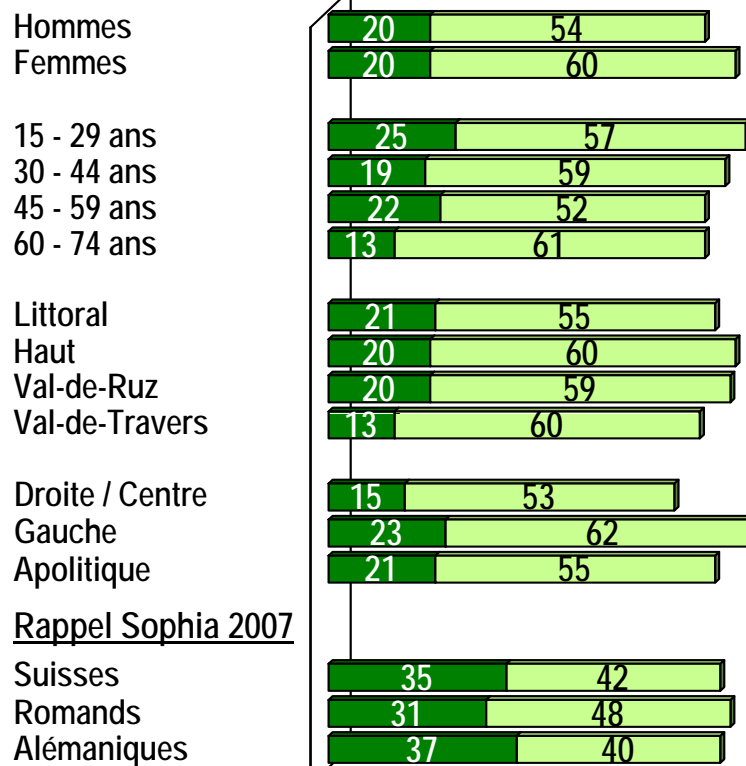
Mesures environnementales touchant les entreprises du canton

(Base : 802 Neuchâtelois représentatifs, âgés de 15 à 74 ans)

« Économiquement, pensez-vous que le canton de Neuchâtel dont certaines industries nécessitent une grande quantité d'énergie, peut se permettre de prendre des mesures environnementales touchant ses propres entreprises face à des concurrents qui n'auraient pas les mêmes exigences ? »



Structure NE 2010

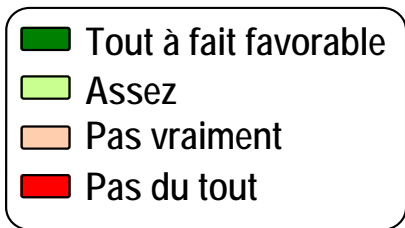
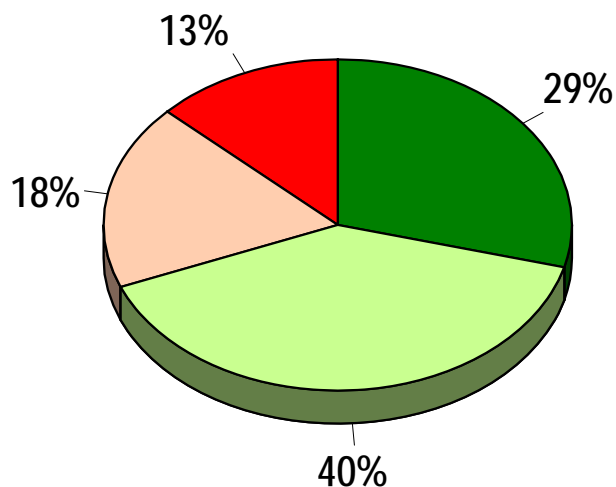


5. Quelles énergies pour le canton de Neuchâtel et la Suisse

Le canton de Neuchâtel doit viser son indépendance énergétique

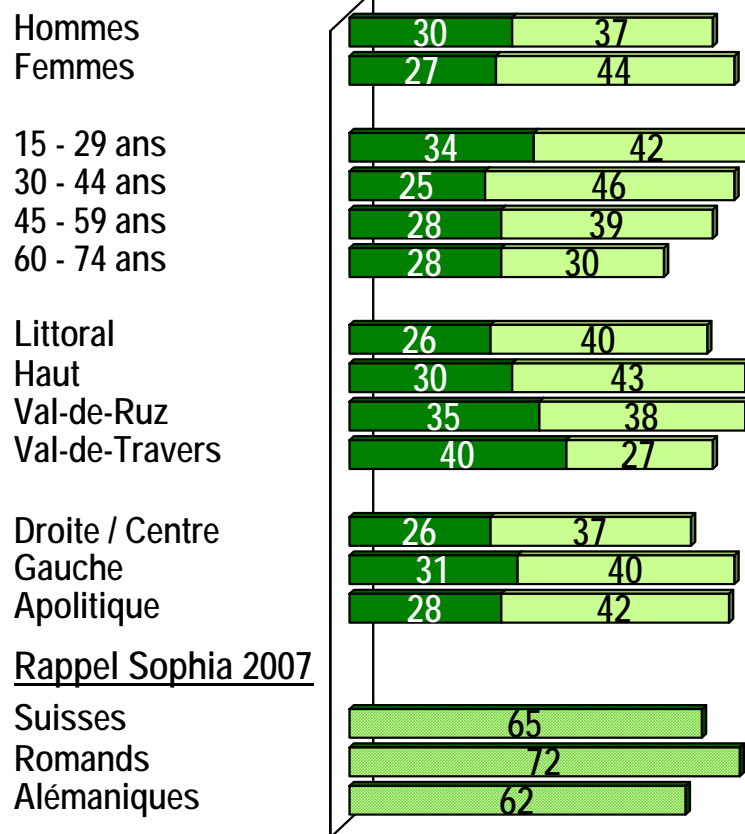
(Base : 802 Neuchâtelois représentatifs, âgés de 15 à 74 ans)

« Désirez-vous que le Canton de Neuchâtel cherche à atteindre son indépendance énergétique, c'est-à-dire tente de produire sur son sol l'énergie qu'il consomme ? Si oui, à quelle échéance ? »



Pour ceux qui y sont favorables, il y parviendra d'ici 17 ans en moyenne

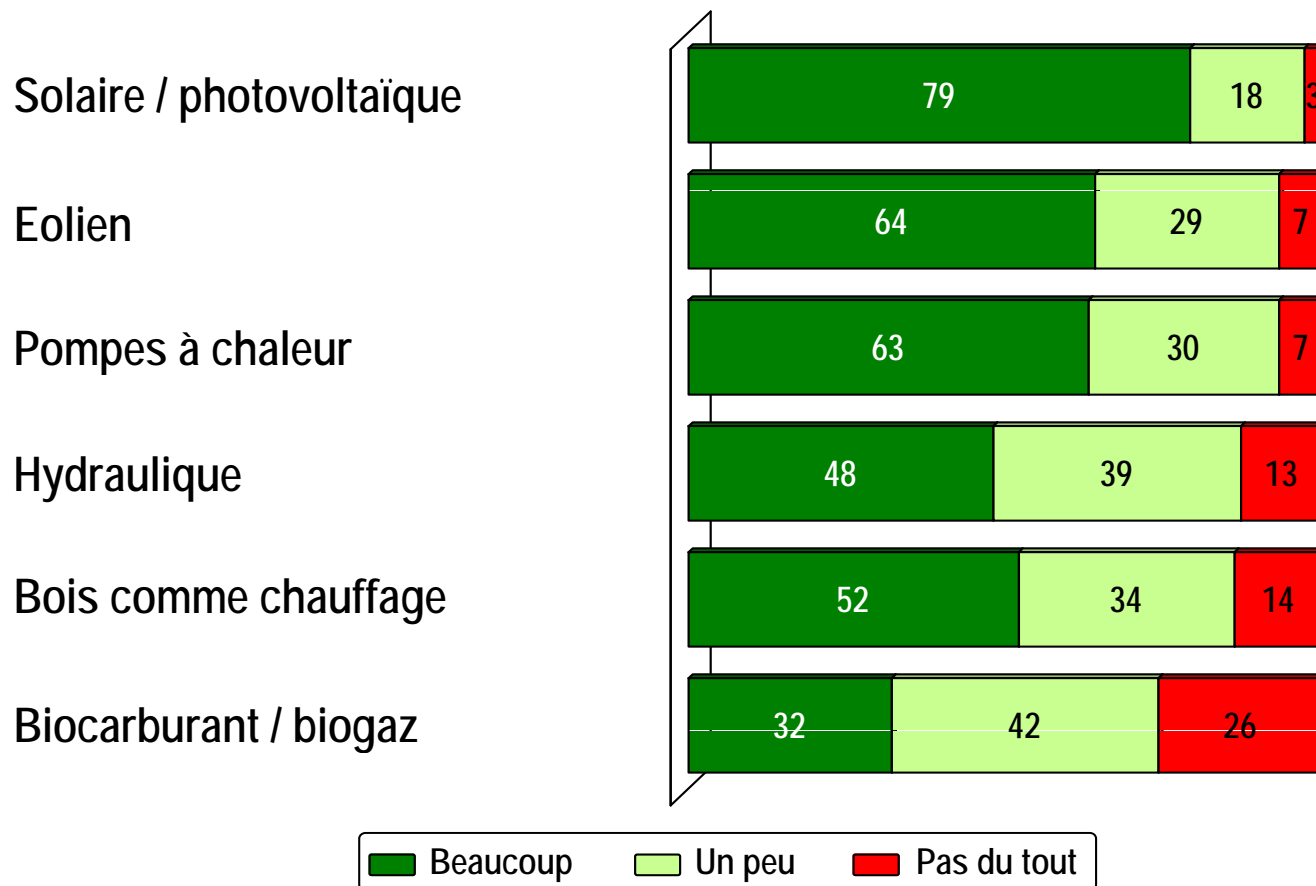
Structure NE 2010



Quelles énergies renouvelables pour Neuchâtel ?

(Base : 802 Neuchâtelois représentatifs, âgés de 15 à 74 ans)

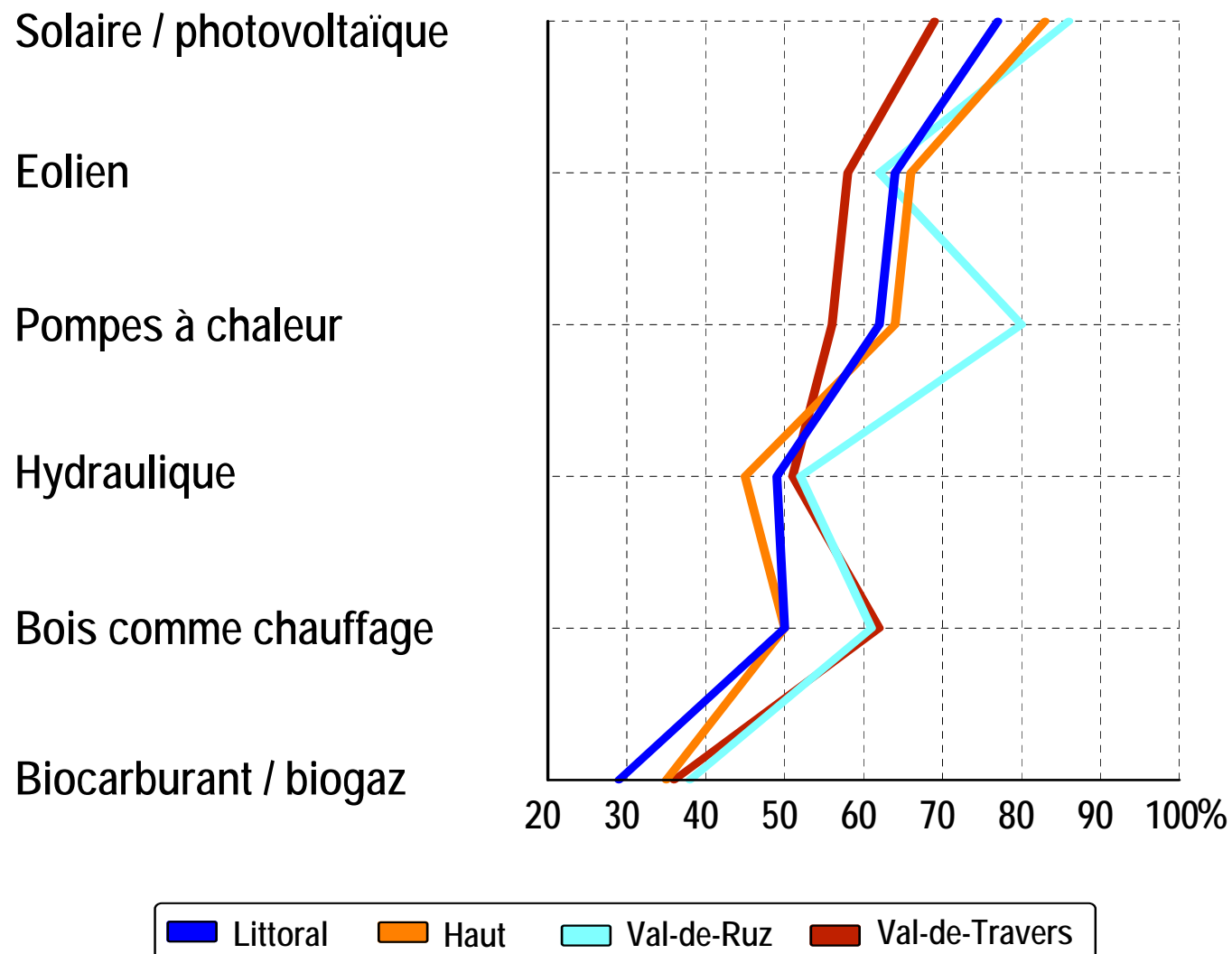
« Pour le canton de Neuchâtel, jugez-vous opportun de développer beaucoup, un peu ou pas du tout les énergies suivantes sur son propre territoire ? »



Quelles énergies renouvelables pour Neuchâtel ?

(Base : 802 Neuchâtelois représentatifs, âgés de 15 à 74 ans)

Analyse selon la région



Nature des oppositions aux nouvelles énergies

(Base : 802 Neuchâtelois représentatifs, âgés de 15 à 74 ans)

« Des reproches sont adressés aux nouvelles sources d'énergie. Pour chacun que je vais vous citer, dites-moi si c'est une raison pour vous de vous y opposer dans le canton de Neuchâtel ? »

Les biocarburants détournent la production agricole de son objectif alimentaire

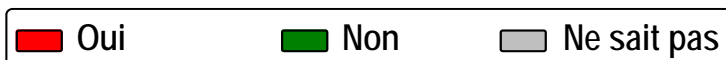
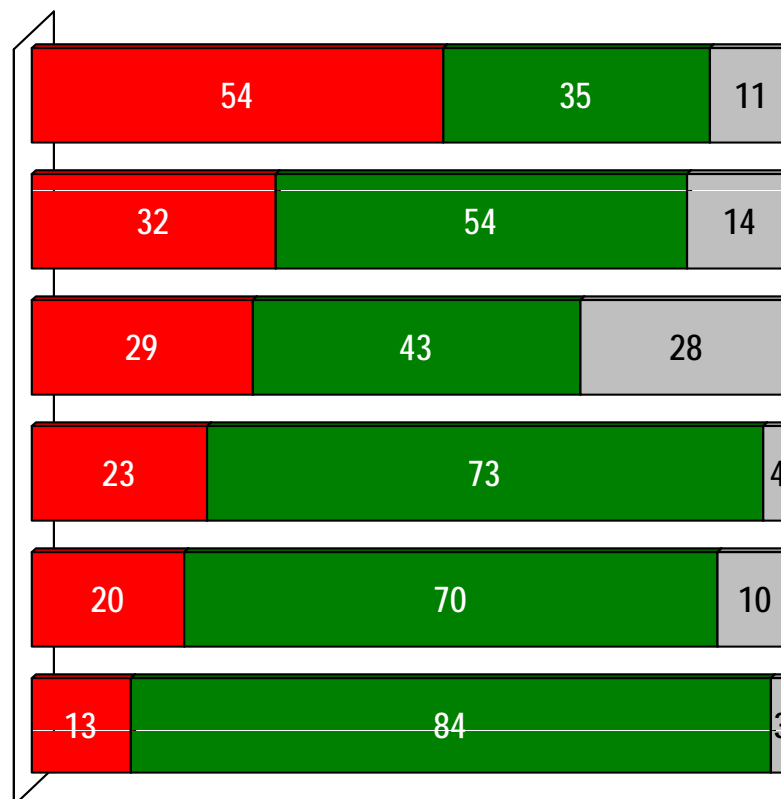
Subventionner l'installation de PAC dans les maisons coûterait cher à l'Etat

La géothermie de gde profondeur comporte des risques sismiques importants

Les éoliennes défigurent les crêtes du Jura

L'emprise de l'éolien sur le territoire est trop grand par rapport à l'énergie générée

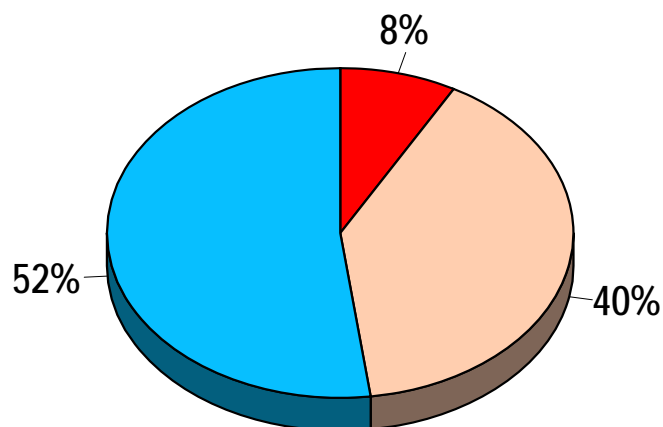
Les installations solaires sont laides



Pas d'égoïsme énergétique chez les Neuchâtelois

(Base : 802 Neuchâtelois représentatifs, âgés de 15 à 74 ans)

« Ces installations doivent-elles à votre avis être implantées uniquement pour les besoins du canton de Neuchâtel ou aussi pour les besoins d'autres régions de Suisse ou aussi pour exporter ailleurs en Europe ? »



■ Que pour Neuchâtel
■ Aussi pour le reste de la Suisse
■ Aussi pour exporter en Europe

Structure NE 2010

Hommes

Femmes

15 - 29 ans

30 - 44 ans

45 - 59 ans

60 - 74 ans

Littoral

Haut

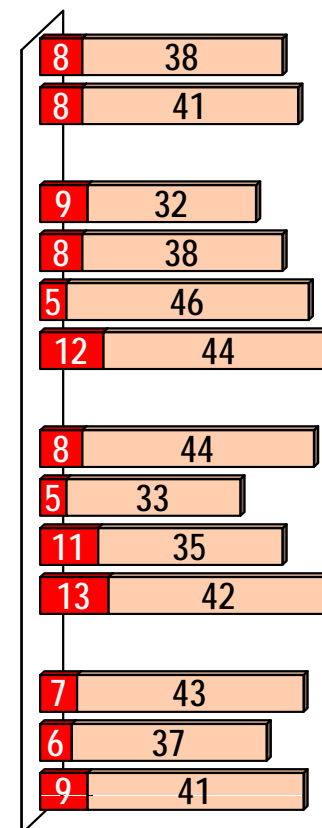
Val-de-Ruz

Val-de-Travers

Droite / Centre

Gauche

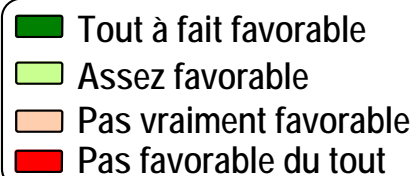
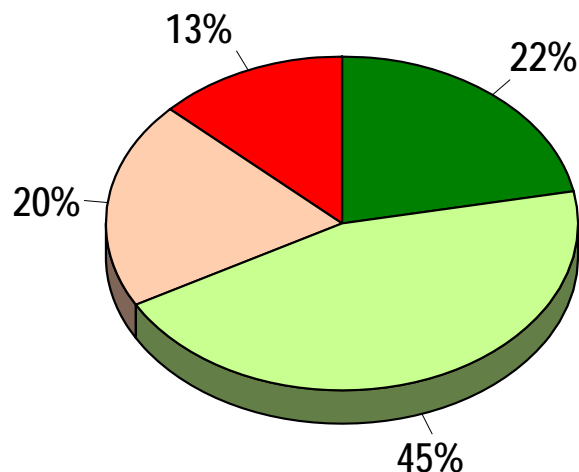
Apolitique



Opinion plutôt favorable à la centrale de Cornaux

(Base : 802 Neuchâtelois représentatifs, âgés de 15 à 74 ans)

« Il est envisagé d'agrandir l'actuelle centrale à gaz de Cornaux pour multiplier sa production actuelle par 20, ce qui permettrait de couvrir un tiers des besoins en électricité du canton. Vous-même, y êtes-vous plutôt favorable ou plutôt défavorable ? »



Structure NE 2010

Hommes




Femmes



15 - 29 ans



30 - 44 ans



45 - 59 ans



60 - 74 ans



Littoral




Haut




Val-de-Ruz




Val-de-Travers



Droite / Centre



Gauche



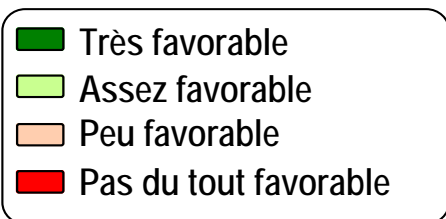
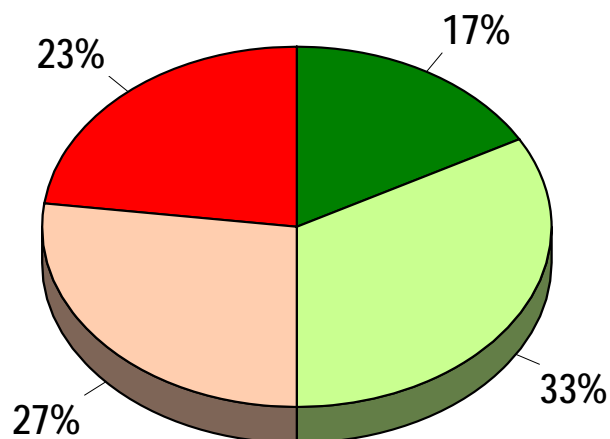
Apolitique



Les opinions sont partagées sur le remplacement du nucléaire

(Base : 802 Neuchâtelois représentatifs, âgés de 15 à 74 ans)

« Certains souhaitent le remplacement des centrales nucléaires en Suisse lors de leur mise hors service, sans augmenter pour cela le nombre de centrale en Suisse, ceci pour répondre au développement actuel des besoins énergétiques. Vous-même, y êtes-vous très, assez, pas vraiment ou pas du tout favorable ? »



Structure NE 2010

Hommes
Femmes

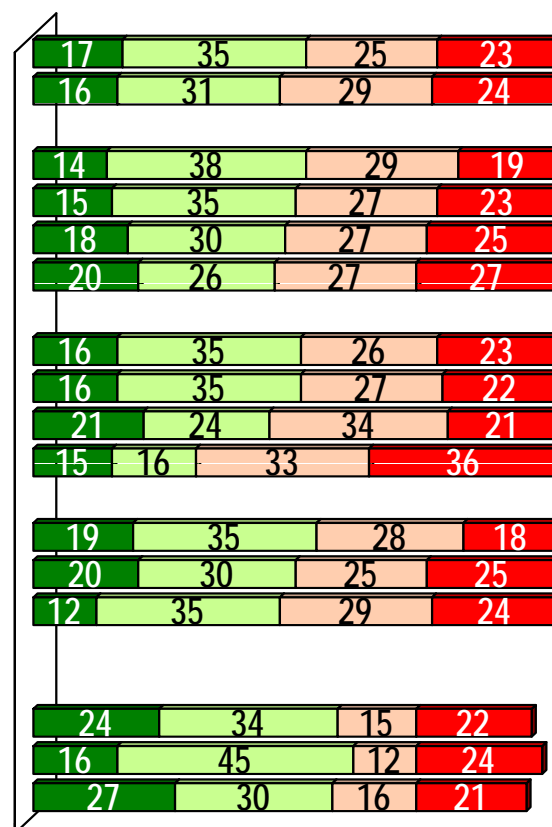
15 - 29 ans
30 - 44 ans
45 - 59 ans
60 - 74 ans

Littoral
Haut
Val-de-Ruz
Val-de-Travers

Droite / Centre
Gauche
Apolitique

Rappel Sophia 2007

Suisses
Romands
Alémaniques

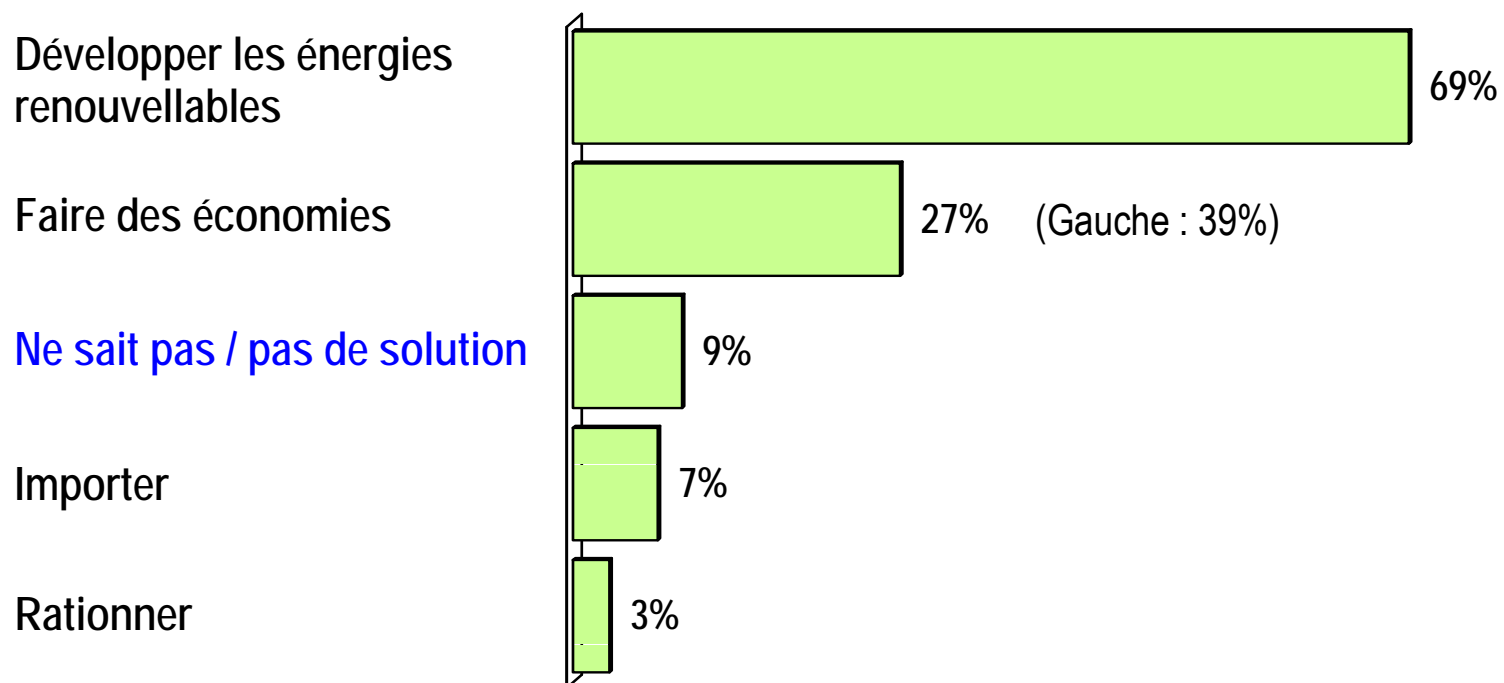


En l'absence de nucléaire, quelle solution d'avenir ?

(Base : 186 Neuchâtelois pas du tout favorables au remplacement des centrales nucléaires)

« Quelle solution préconisez-vous pour assurer l'avenir de la production énergétique suisse ? »

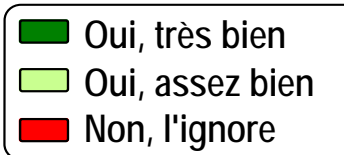
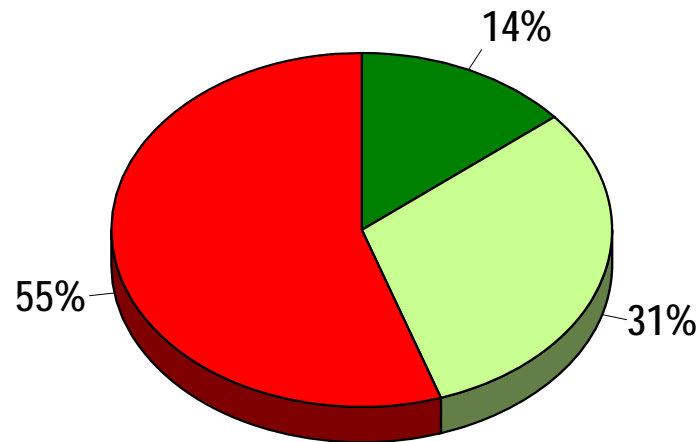
Réponses spontanées – plusieurs réponses possibles



Le pôle d'excellence neuchâtelois est mal connu

(Base : 802 Neuchâtelois représentatifs, âgés de 15 à 74 ans)

« Neuchâtel cherche à devenir un pôle d'excellence en matière d'énergies renouvelables avec des infrastructures de recherche comme le CREGE (laboratoire suisse de géothermie), l'Institut de Microtechnique-CSEM pour le solaire et le développement durable. Le saviez-vous avant que je vous en parle ? »



6. Analyse des résultats

Analyse des résultats : Opinions des Neuchâtelois sur la situation énergétique

- L'écologie, l'environnement ou l'état de la planète est le premier sujet de préoccupation des Neuchâtelois, puisqu'il domine 29% des esprits. La question des coûts de la santé et la problématique de l'emploi sont avancées par un quart des Neuchâtelois, alors que l'insécurité est le souci principal de 21% d'entre eux. A y bien regarder, les quatre thématiques proposées se partagent approximativement les réponses alors que l'écologie dominait plus clairement chez les Suisses et les Romands interrogés en 2007 dans l'étude Sophia.

Ce sont les femmes et les moins de 45 ans qui sont les plus soucieux pour l'environnement, ainsi que les sympathisants de Gauche.

- L'approvisionnement énergétique de la Suisse dans dix ans semble assez ou très problématique à 59% des répondants, ce qui explique pourquoi ils préconiseront plus loin l'indépendance énergétique du canton de Neuchâtel.

Analyse des résultats : Comportements individuels des Neuchâtelois en matière d'énergie

- Consommer moins d'énergie n'est pas forcément synonyme de perte de confort affirment 46% des Neuchâtelois auxquels s'ajoutent 21% qui n'envisagent qu'une faible diminution de leur bien-être. Il n'en reste donc qu'un tiers pour penser que le prix à payer sera conséquent en termes de mode de vie.
- Si les deux tiers des répondants estiment pouvoir baisser facilement la température de leur logement de 2 degrés sans souffrir, et 52% sans prendre l'avion, en revanche 23% seulement envisagent pouvoir se passer de leur voiture ! Ce taux est nettement plus faible que dans Sophia 2007 où 31% des Romands prétendaient en être capables et 46% des Alémaniques.

Les jeunes et les plus âgés se disent moins attachés à la voiture que les classes d'âges actives. Le Val-de-Ruz se montre plus réticent que les autres régions ainsi que les sympathisants de Droite.

- Un tiers des Neuchâtelois pensent que leurs comportements individuels ont une très grande influence sur la consommation globale d'énergie. Une moitié juge cet effet assez important alors que 17% seulement le minimisent.

Analyse des résultats : Comportements individuels des Neuchâtelois en matière d'énergie (suite)

- Dès lors qu'ils sont conscients d'un effet positif probable sur la consommation globale, les Neuchâtelois se forgent de bons comportements : ils sont plus de 80% à dire qu'ils rapportent leurs piles, qu'ils éteignent les lampes ou ferment les robinets. 72% disent trier leurs déchets et 62% éviter le stand-by des appareils. Tous ces chiffres sont similaires à ceux enregistrés en 2007 au niveau des autres Romands, mais inférieurs à ceux des Alémaniques. En outre, il faut savoir qu'il y a évidemment une certaine différence, voire une différence certaine, entre les réponses pleines de bonnes intentions et la systématique des actes quotidiens.
- On tombe au-dessous de la moitié des répondants qui veillent à ne pas utiliser la voiture pour des petits trajets, encore moins qui favorisent les TP et un tiers seulement qui limitent le nombre des appareils électroniques qu'ils achètent.
- Dès lors, c'est encore et toujours au niveau de leurs habitudes de déplacements que les gens rechignent à un comportement de puristes alors qu'il l'ont parfois adopté dans la vie au foyer. Quant à résister à l'attrait des nouveautés électroniques, il y a encore un grand chemin à faire.
- Pourtant, pour 62% des répondants concernés, la consommation d'essence a compté lors du choix de leur dernière voiture. Il se mêle des raisons financières à celles qui concernent l'environnement, mais qu'importe si le résultat est atteint.

Analyse des résultats : Comportements individuels des Neuchâtelois en matière d'énergie (suite)

- Six propriétaires sur dix envisagent de prendre des mesures pour faire des économies d'énergie dans leur logement. Il s'agit pour eux d'adopter des énergies alternatives, de changer de source énergétique, d'améliorer l'isolation, etc. Cette volonté est moins marquée chez les foyers moyens inférieurs à modestes et dans le haut du canton.
- De leur côté, les trois quarts des locataires se disent disposés à payer des charges plus élevées pour permettre à leur propriétaire d'amortir des installations d'énergies renouvelables. Les répondants de 60 ans et plus y sont plus réticents.
- Deux tiers des Neuchâtelois se disent prêts à payer plus cher du courant vert, mais 53% seulement dans le Val-de-Travers.

Ce chiffre semble plus important que le succès commercial remporté par l'offre « verte » des distributeurs d'électricité. Ainsi, au moment de passer à l'acte, le souci du porte-monnaie l'emporterait sur les principes... Malgré cette distorsion, les comportements rejoindront peut-être, avec un certain décalage, la prise de conscience.

Analyse des résultats : opinions sur la politique énergétique dans le canton de Neuchâtel

- Un tiers des Neuchâtelois pensent payer leur électricité plus cher que les autres cantons romands, ce qui représente les deux tiers de ceux qui sont capables d'en juger. Les autres la croient au même prix.
- Pour 55% des Neuchâtelois, les Autorités ne se préoccupent pas assez des questions environnementales. Cet avis est très largement partagé dans les différents sous-groupes observés, quelle que soit la région du canton, le sexe ou l'âge du répondant. Seuls les sympathisants de Droite en sont à peine moins convaincus.
- Mais que devrait faire l'Etat ? Sensibiliser disent 50% des personnes interrogées, prélever des taxes affirment 30% et édicter des mesures contraignantes souhaitent les 20% restants. Les tenants de cette manière forte sont plutôt jeunes et de Gauche.
- Parmi les onze mesures proposées dans le questionnaire, cinq suscitent l'adhésion d'une majorité de l'opinion publique neuchâteloise. Elles concernent tout d'abord les autres plutôt que soi-même : contraindre les propriétaires à mettre leur bâtiment aux normes environnementales, imposer des limites aux émissions industrielles, taxer les véhicules sur leur consommation, interdire les voitures et les appareils ménagers trop voraces. Ces mesures convainquent complètement un tiers à un quart des Neuchâtelois et encore assez environ 40%. Les oppositions fermes ne dépassent pas 21%.

Analyse des résultats : opinions sur la politique énergétique dans le canton de Neuchâtel (suite)

- Quant à l'idée de taxer les énergies non renouvelables, elle partage exactement l'opinion en deux, avec toutefois plus d'oppositions catégoriques que d'acquiescements résolus.
- A l'inverse, 70% sont résolument opposés au doublement du prix de l'essence contre 4% seulement qui l'approuvent, 49% refusent une vignette à 100.- francs contre 12%, 44% à une interdiction de circuler un dimanche sur deux que 18% approuvent et 39% à un quota d'électricité par ménage contre 9%.
- Par rapport aux résultats romands de 2007, on constate que les Neuchâtelois sont beaucoup plus réticents à l'idée de taxer les industries, leur tissu économique étant moins tertiaire qu'ailleurs. C'est la seule différence notable.
- L'approbation des mesures proposées est plus marquée à Gauche qu'à Droite ou chez les apolitiques. Cependant, l'écart n'est flagrant que sur l'idée de taxer les énergies non renouvelables. Sur l'opportunité d'une interdiction de rouler certains dimanches, les opinions se rejoignent. La hiérarchie des mesures souhaitables est approximativement la même quelle que soit la tendance politique du répondant.
- Mais, pour conclure sur cette question des mesures étatiques plus ou moins contraignantes, notons que 20% seulement de la population neuchâteloise estiment que le canton peut en imposer sans nuire à la compétitivité de son économie, alors que 57% lui demandent de les pratiquer avec une certaine retenue et que 23% en redoutent les effets nocifs (15% à Gauche et 18% chez les jeunes de moins de 30 ans).

Analyse des résultats : quelles énergies pour le canton de Neuchâtel ?

- En écho à leur inquiétude sur l'avenir de l'approvisionnement énergétique de la Suisse, sept Neuchâtelois sur dix souhaitent voir leur canton s'affranchir des importations et assurer son indépendance en matière d'énergies. En 2007, les Romands étaient exactement du même avis. Les jeunes sont particulièrement convaincus de cette nécessité alors que les habitants du Littoral le sont un peu moins que ceux des autres régions du canton.
- Mais de quelles énergies doit se doter le canton pour viser cette indépendance ? Toutes les énergies renouvelables conviennent sauf le biocarburant / biogaz, mais avec un net engouement pour le solaire et l'éolien ou les pompes à chaleur par rapport à l'hydraulique ou au bois de chauffage. On note quelques différences régionales : le Val-de-Ruz favorise les pompes à chaleur et, accompagné du Val-de-Travers, le bois de chauffage. Mais le photovoltaïque et l'éolien sont partout en tête.
- L'opposition aux biocarburants s'explique par le fait qu'il détourne l'agriculture de son objectif nourricier, ce qui gêne 54% des répondants. Pour un tiers des répondants, le coût du subventionnement des PAC serait élevé mais 54% n'y voient pas un handicap pour cette technologie. Les conséquences sismiques liées à la géothermie des grandes profondeurs rebutent 29% du public alors que 43% les négligent. La « laideur » des installations photovoltaïques ne rebute que 13% des répondants.
- Concernant les éoliennes, un quart des Neuchâtelois estiment qu'elles défigurent les crêtes du Jura (contre 70%) et un cinquième jugent leur emprise sur le territoire sans rapport avec leur rendement. Ces oppositions sont donc très faibles.

Analyse des résultats : quelles énergies pour le canton de Neuchâtel ? (suite)

- Quant à l'agrandissement de la Centrale de Cornaux, présentée grâce à un texte explicatif rappelant qu'elle couvrirait un tiers des besoins du canton, elle suscite 22% de réactions très favorables et 13% d'oppositions absolues. Si 45% du public s'y dit « assez » favorables et 20% « assez » défavorables, il s'agit de personnes encore susceptibles de changer d'avis selon les informations qui seraient diffusées. On n'observe guère de différences structurelles mis à part une plus forte adhésion des femmes, des jeunes et des personnes apolitiques.
- Les deux questions concernant l'énergie nucléaire ne concernaient évidemment pas le canton de Neuchâtel mais permettaient de connaître l'opinion de ses habitants concernant le remplacement des centrales actuelles. Plus que dans le reste de la Suisse ou de la Suisse romande, les Neuchâtelois sont exactement partagés sur la question. Les hommes sont un peu plus convaincus que les femmes, les personnes apolitiques nettement moins que les autres de même que les habitants du Val-de-Travers. A ceux qui s'opposent à ce remplacement, il fut demandé la solution de rechange. C'est le développement des énergies renouvelables qui domine, avec le fait de faire des économies, particulièrement prônées par la Gauche.
- Enfin, on notera que le pôle d'excellence neuchâtelois en matière d'énergies renouvelable est encore mal connu puisque 45% seulement en ont déjà entendu parler. Cependant, le sondage prouve que cette relative méconnaissance ne nuit pas à la cote des énergies renouvelables chez les habitants du canton.



Opinions des Neuchâtelois sur les questions énergétiques

Étude réalisée auprès de la population du canton de Neuchâtel
pour les Etats généraux de l'Energie du Canton de Neuchâtel

Département de la gestion du territoire - NE
Octobre 2010